



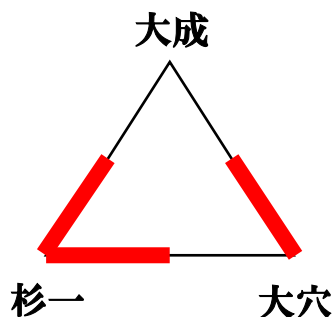
T-FIVE CUP 2023 関東大会



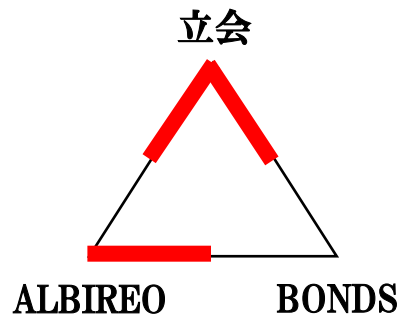
男子 1日目予選

〈組み合わせ表〉

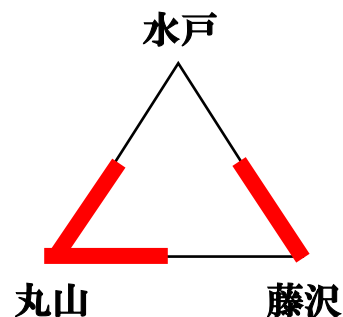
《A》



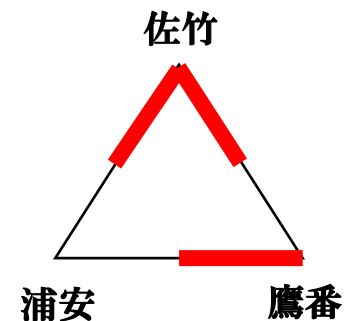
《B》



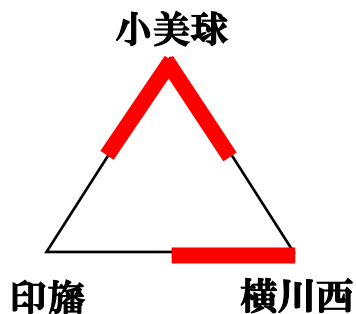
《C》



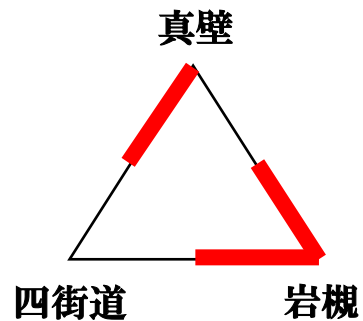
《D》



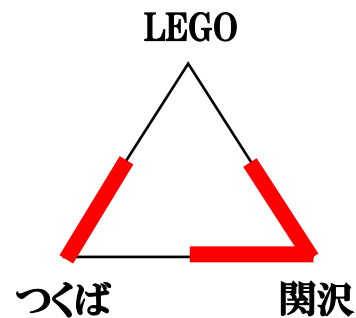
《E》



《F》



《G》





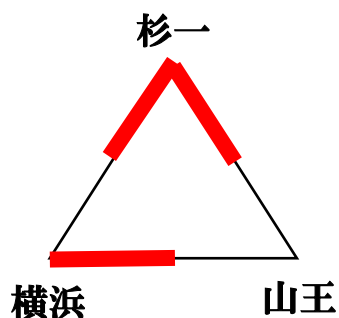
T-FIVE CUP 2023 関東大会



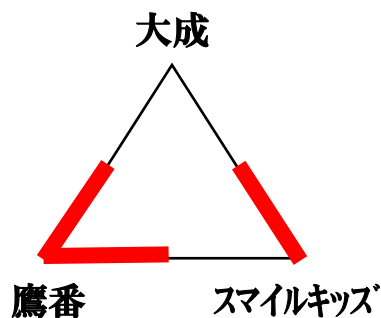
女子 1日目予選

〈組み合わせ表〉

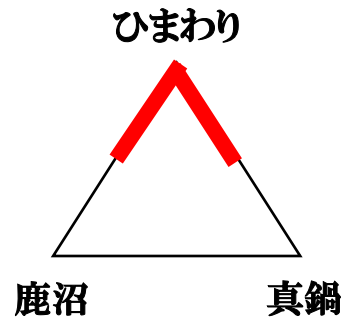
《A》



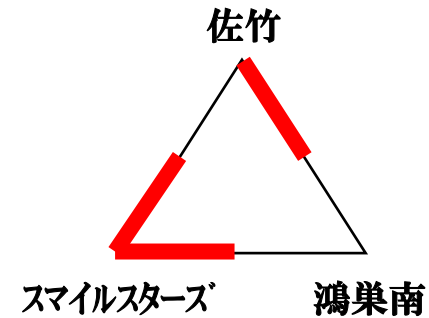
《B》



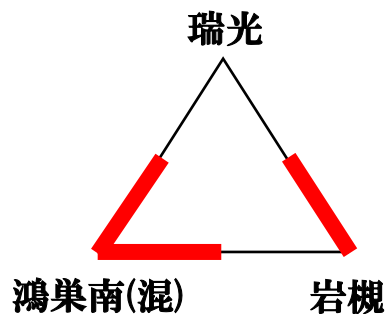
《C》



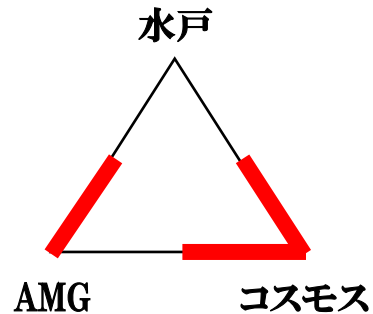
《D》



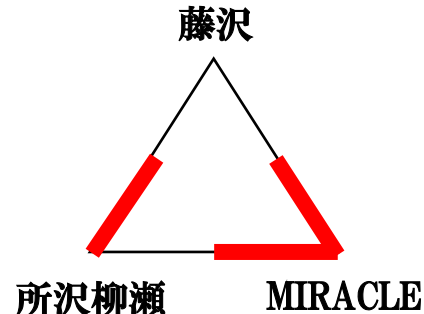
《E》



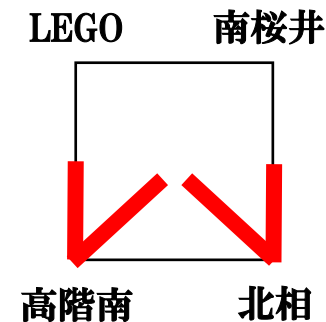
《F》



《G》



《H》





T-FIVE CUP2023 関東大会



試合順(1日目予選 Aコート・短管)

試合順	チーム名	SET	得点		得点	SET	チーム名	審判
1	大成	0	7 8	- -	21 21	2	杉一	大穴
2	大成	0	11 17	- -	21 21	2	大穴	杉一
3	杉一	2	21 22	- -	11 20	0	大穴	大成
4	立会	2	21 21	- -	14 11	0	ALBIREO	BONDS
5	立会	2	21 21	- -	4 11	0	BONDS	ALBIREO
6	ALBIREO	2	15 21 15	- - -	21 18 10	1	BONDS	立会
7	水戸	0	10 12	- -	21 21	2	丸山	藤沢
8	水戸	0	17 18	- -	21 21	2	藤沢	丸山
9	丸山	2	21 21	- -	14 9	0	藤沢	水戸



T-FIVE CUP2023 関東大会



試合順(1日目予選 Bコート・長管)

試合順	チーム名	SET	得点		得点	SET	チーム名	審判
1	杉一	2	21 21	- -	13 12	0	横浜優和	山王
2	杉一	2	21 21	- -	5 0	0	山王	横浜
3	横浜優和	2	20 21 15	- - -	22 18 11	1	山王	杉一
4	大成	0	4 2	- -	21 21	2	鷹番	スマイルキッズ
5	大成	0	2 2	- -	21 21	2	スマイルキッズ	鷹番
6	鷹番	2	21 21	- -	19 16	0	スマイルキッズ	大成
7	ひまわり	2	21 21	- -	9 7	0	鹿沼中央	真鍋
8	ひまわり	2	21 21	- -	11 7	0	真鍋	鹿沼中央
9	鹿沼中央	0	17	- -	21	1	真鍋	ひまわり



T-FIVE CUP2023 関東大会



試合順(1日目予選 Cコート・短管)

試合順	チーム名	SET	得点		得点	SET	チーム名	審判
1	佐竹	0	9 17	— —	21 21	2	スマイルスターズ	鴻巣南
2	佐竹	2	21 21	— —	10 14	0	鴻巣南	スマイルスターズ
3	スマイルスターズ	2	21 21	— —	6 5	0	鴻巣南	佐竹
4	瑞光	1	15 21 7	— — —	21 14 15	2	鴻巣南(混)	岩槻
5	瑞光	0	20 23	— —	22 25	2	岩槻	鴻巣南(混)
6	鴻巣南(混)	2	21 21	— —	12 8	0	岩槻	瑞光
7	水戸	1	21 17 10	— — —	19 21 15	2	AMG	コスモス
8	水戸	0	14 15	— —	21 21	2	コスモス	AMG
9	AMG	0	11 15	— —	21 21	2	コスモス	水戸



T-FIVE CUP2023 関東大会



試合順(1日目予選 Dコート・長管)

試合順	チーム名	SET	得点		得点	SET	チーム名	審判
1	LEGO	1	19 21 7	- - -	21 13 15	2	つくば	関沢
2	LEGO	0	10 9	- -	21 21	2	関沢	つくば
3	つくば	1	21 10 7	- - -	18 21 15	2	関沢	LEGO
4	LEGO	1	21 15 3	- - -	16 21 15	2	高階南	北相 南桜井
5	北相	2	21 21	- -	10 18	0	南桜井	LEGO 高階南
6	高階南	2	21 21	- -	18 12	0	南桜井	LEGO
7	北相	2	21 21	- -	8 11	0	LEGO	南桜井



T-FIVE CUP2023 関東大会



試合順(1日目予選 Eコート・短管)

試合順	チーム名	SET	得点		得点	SET	チーム名	審判
1	佐竹	2	21 21	- -	9 10	0	浦安	鷹番
2	佐竹	2	21 23	- -	10 21	0	鷹番	浦安
3	浦安	1	12 21 12	- - -	21 19 15	2	鷹番	佐竹
4	小美球	2	21 17 16	- - -	14 21 14	1	印旛	横川西
5	小美球	2	21 23	- -	18 21	0	横川西	印旛
6	印旛	0	13 22	- -	21 24	2	横川西	小美球



T-FIVE CUP2023 関東大会



試合順(1日目予選 Fコート・長管)

試合順	チーム名	SET	得点		得点	SET	チーム名	審判
1	真壁	2	21 21	- -	4 9	0	四街道	岩槻
2	真壁	0	15 13	- -	21 21	2	岩槻	四街道
3	四街道	0	4 17	- -	21 21	2	岩槻	真壁
4	藤沢	0	13 12	- -	21 21	2	所沢柳瀬	MIRACLE
5	藤沢	0	13 8	- -	21 21	2	MIRACLE	所沢柳瀬
6	所沢柳瀬	0	4 7	- -	21 21	2	MIRACLE	藤沢



T-FIVE CUP 2023 関東大会



男子1日目予選結果

※各グループの順位は、
1.勝率、2.勝ち点、3.セット率、4.得失点率 の順で決定する。

《Aグループ》

	勝点	勝	負	得セ	失セ	セット率	総得点	総失点	得点率	順位
大成	0	0	2	0	4	0	43	84	0.512	3
杉一	6	2	0	4	0	MAX	85	46	1.848	1
大穴	3	1	1	2	2	1	73	70	1.043	2

《Bグループ》

	勝点	勝	負	得セ	失セ	セット率	総得点	総失点	得点率	順位
立会	6	2	0	4	0	MAX	84	40	2.1	1
ALBIREO	2	1	1	2	3	0.666	76	91	0.835	2
BONDS	1	0	2	1	4	0.25	64	93	0/688	3

《Cグループ》

	勝点	勝	負	得セ	失セ	セット率	総得点	総失点	得点率	順位
水戸	0	0	2	0	4	0	57	84	0.679	3
丸山	6	2	0	4	0	MAX	84	45	1.867	1
藤沢	3	1	1	2	2	1	65	77	0.844	2

《Dグループ》

	勝点	勝	負	得セ	失セ	セット率	総得点	総失点	得点率	順位
佐竹	6	2	0	4	0	MAX	86	50	1.72	1
浦安	1	0	2	1	4	0.25	64	97	0.659	3
鷹番	2	1	1	2	3	0.666	86	89	0.966	2




T-FIVE CUP2023 関東大会




男子1日目予選結果

《Eグループ》

	勝点	勝	負	得セ	失セ	セット率	総得点	総失点	得点率	順位
小美球	5	2	0	4	1	4	98	88	1.114	1
印旛	1	0	2	1	4	0.25	84	99	0.848	3
横川西	3	1	1	2	2	1	84	79	1.063	2

《Fグループ》

	勝点	勝	負	得セ	失セ	セット率	総得点	総失点	得点率	順位
真壁	3	1	1	2	2	1	70	55	1.273	2
四街道	0	0	2	0	4	0	34	84	0.405	3
岩槻	6	2	0	4	0	MAX	84	49	1.714	1

《Gグループ》

	勝点	勝	負	得セ	失セ	セット率	総得点	総失点	得点率	順位
LEGO	1	0	2	1	4	0.25	66	91	0.725	3
つくば	3	1	1	3	3	1	87	101	0.861	2
関沢	5	2	0	4	1	4	96	57	1.684	1



T-FIVE CUP 2023 関東大会



女子1日目予選結果

※各グループの順位は、
1.勝率、2.勝ち点、3.セット率、4.得失点率 の順で決定する。

《Aグループ》

	勝点	勝	負	得セ	失セ	セット率	総得点	総失点	得点率	順位
杉一	6	2	0	4	0	MAX	84	30	2.8	1
横浜	2	1	1	2	3	0.666	81	93	0.871	2
山王	1	0	2	1	4	0.25	56	98	0.571	3

《Bグループ》

	勝点	勝	負	得セ	失セ	セット率	総得点	総失点	得点率	順位
大成	0	0	2	0	4	0	10	84	0.119	3
鷹番	6	2	0	4	0	MAX	84	41	2.049	1
スマイルキッズ	3	1	1	2	2	1	77	46	1.674	2

《Cグループ》

	勝点	勝	負	得セ	失セ	セット率	総得点	総失点	得点率	順位
ひまわり	6	2	0	4	0	MAX	84	24	3.5	1
鹿沼	0	0	2	0	4	0	47	84	0.559	3
真鍋	3	1	1	2	2	1	60	73	0.822	2

《Dグループ》

	勝点	勝	負	得セ	失セ	セット率	総得点	総失点	得点率	順位
佐竹	3	1	1	2	2	1.000	68	66	1.030	2
スマイルスターズ	6	2	0	4	0	MAX	84	37	2.270	1
鴻巣南	0	0	2	0	4	0	35	84	0.417	3



T-FIVE CUP 2023 関東大会



女子1日目予選結果

※各グループの順位は、
1.勝率、2.勝ち点、3.セット率、4.得失点率 の順で決定する。

《Eグループ》

	勝点	勝	負	得セ	失セ	セット率	総得点	総失点	得点率	順位
瑞光	1	0	2	1	4	0.25	86	97	0.887	3
鴻巣南 (混)	5	2	0	4	1	4	92	63	1.460	1
岩槻	3	1	1	2	2	1	67	85	0.788	2

《Fグループ》

	勝点	勝	負	得セ	失セ	セット率	総得点	総失点	得点率	順位
水戸	1	0	2	1	4	0.25	77	97	0.794	3
AMG	2	1	1	2	3	0.666	81	90	0.9	2
コスモス	6	2	0	4	0	MAX	84	55	1.528	1

《Gグループ》

	勝点	勝	負	得セ	失セ	セット率	総得点	総失点	得点率	順位
藤沢	0	0	2	0	4	0	46	84	0.548	3
所沢 柳瀬	3	1	1	2	2	1	53	67	0.791	2
MIRA CLE	6	2	0	4	0	MAX	84	32	2.625	1

《Hグループ》

	勝点	勝	負	得セ	失セ	セット率	総得点	総失点	得点率	順位
LEGO	1	0	2	1	4	0.25	58	94	0.617	3
高階南	5	2	0	4	1	4	94	69	1.362	2
北相	6	2	0	4	0	MAX	84	47	1.787	1
南桜井	0	0	2	0	4	0	58	84	0.690	4

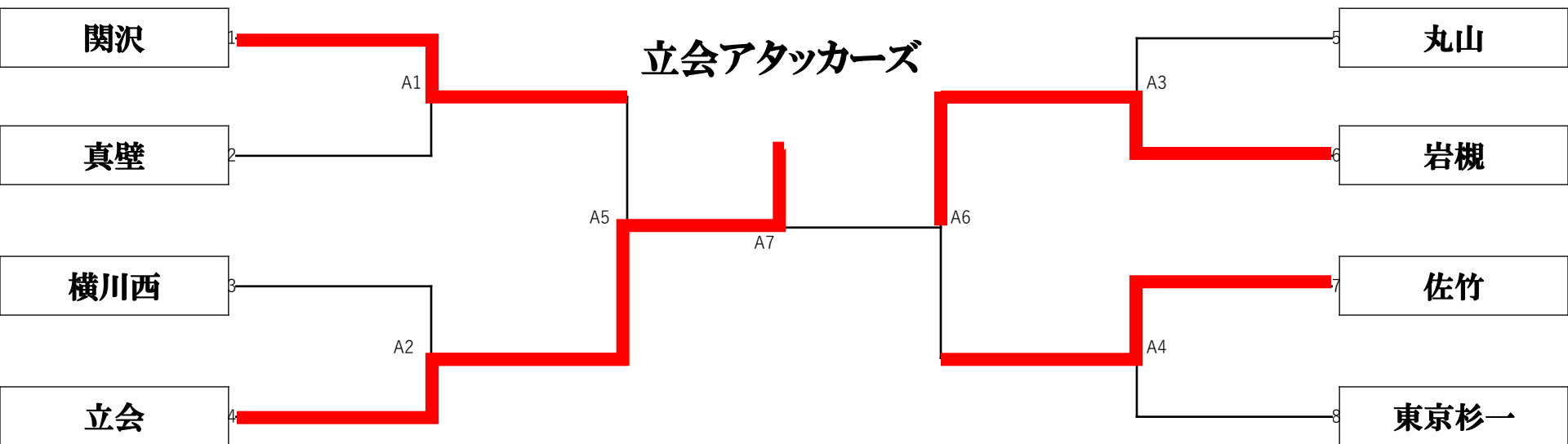
棄権



T-FIVE CUP2023 関東大会



男子決勝トーナメント

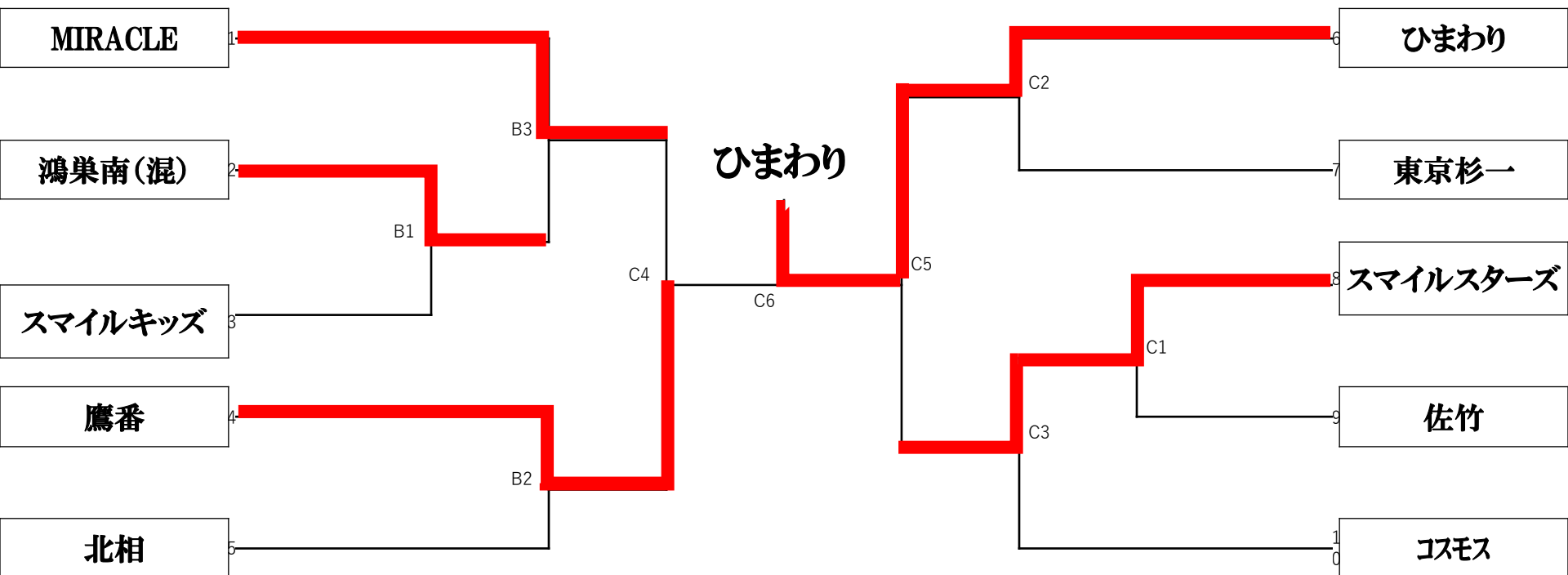




T-FIVE CUP 2023 関東大会



女子決勝トーナメント





T-FIVE CUP2023 関東大会



試合順(Aコート 短管)

試合順	チーム名	SET	得点		得点	SET	チーム名	審判
1	関沢	2	21 21	- -	15 15	0	真壁	佐竹 東京杉一
2	横川西	0	6 5	- -	21 21	2	立会	真壁
3	丸山	0	8 10	- -	21 21	2	岩槻	横川西
4	佐竹	2	21 21	- -	13 19	0	東京杉一	丸山
5	関沢	0	13 21	- -	21 23	2	立会	東京杉一
6	岩槻	2	21 21	- -	8 13	0	佐竹	関沢
7	立会	2	18 21 15	- - -	21 11 8	1	岩槻	佐竹
8	関沢	0	18	-	21	1	佐竹	岩槻



T-FIVE CUP2023 関東大会



試合順(Bコート 長菅)

試合順	チーム名	SET	得点		得点	SET	チーム名	審判
1	鴻巣南 (混)	2	21 21	- -	3 16	0	スマイル キッズ	MIRACLE
2	鷹番	2	21 21	- -	15 18	0	北相	スマイルキッズ
3	鴻巣南 (混)	0	17 14	- -	21 21	2	MIRACLE	北相



T-FIVE CUP2023 関東大会



試合順(Cコート 短営)

試合順	チーム名	SET	得点		得点	SET	チーム名	審判
1	スマイル スターズ	2	21 21	- -	14 14	0	佐竹	コスモス
2	ひまわり	2	19 21 15	- - -	21 13 5	1	東京杉一	佐竹
3	スマイル スターズ	1	21 21	- -	16 10	0	コスモス	東京杉一
4	MIRACLE	0	19 17	- -	21 21	2	鷹番	鴻巣南 コスモス
5	スマイル スターズ	0	15 14	- -	21 21	2	ひまわり	MIRACLE
6	鷹番	1	23 13 7	- - -	21 21 15	2	ひまわり	スマイルスターズ