



T-FIVE CUP 2023 東北大会

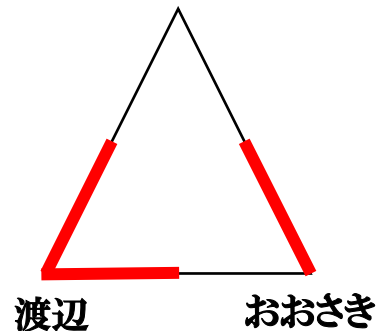


男子 1日目予選

〈組み合わせ表〉

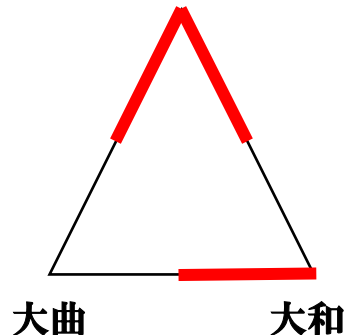
《 A 》

若柳



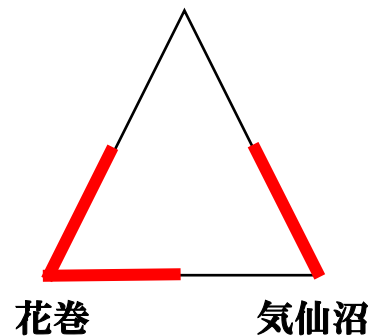
《 B 》

多賀城



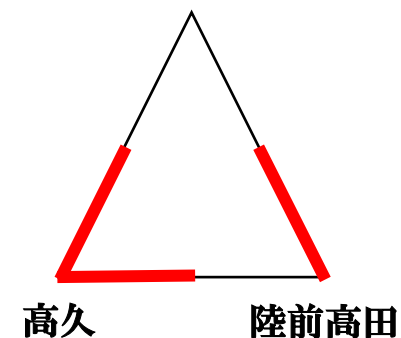
《 C 》

高松



《 D 》

沖野





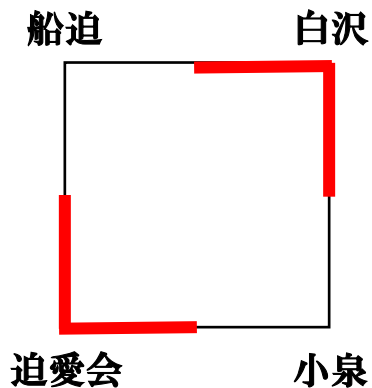
T-FIVE CUP2023 東北大会



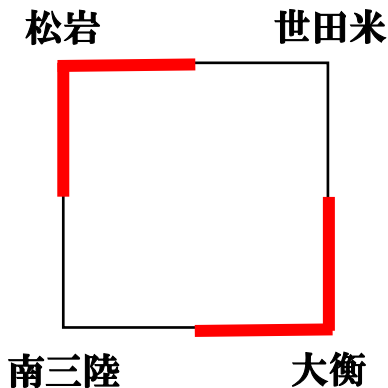
女子 1日目予選

〈組み合わせ表〉

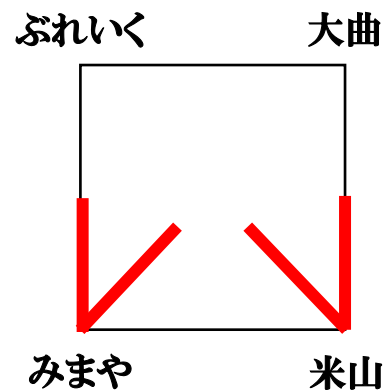
《 A 》



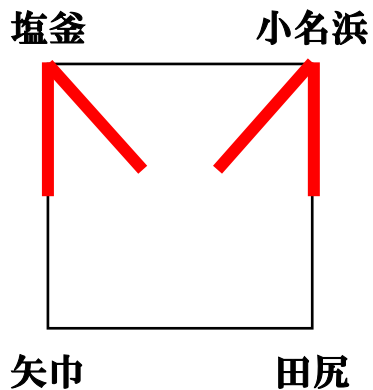
《 B 》



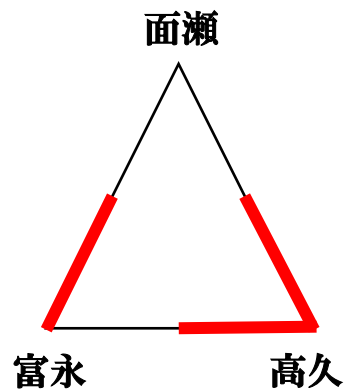
《 C 》



《 D 》



《 E 》





T-FIVE CUP2023 東北大会



試合順(1日目予選 A コート)

試合順	チーム名	SET	得点		得点	SET	チーム名	審判
1	若柳	0	9 8	- -	21 21	2	渡辺	おおさき
2	多賀城	2	21 21	- -	3 3	0	大曲	大和
3	高松	0	4 8	- -	21 21	2	花巻	気仙沼
4	若柳	0	12 8	- -	21 21	2	おおさき	渡辺
5	多賀城	2	21 21	- -	8 13	0	大和	大曲
6	高松	0	6 6	- -	21 21	2	気仙沼	花巻
7	渡辺	2	21 21	- -	11 12	0	おおさき	若柳
8	大曲	0	14 15	- -	21 21	2	大和	多賀城



T-FIVE CUP2023 東北大会



試合順(1日目予選 B コート)

試合順	チーム名	SET	得点		得点	SET	チーム名	審判
1	面瀬	0	11 13	- -	21 21	2	富永	高久
2	沖野	0	7 8	- -	21 21	2	高久	陸前高田
3	面瀬	0	15 13	- -	21 21	2	高久	富永
4	沖野	0	13 15	- -	21 21	2	陸前高田	高久
5	富永	1	19 21 11	- - -	21 17 15	2	高久	面瀬
6	高久	2	21 28	- -	15 26	0	陸前高田	沖野
7	花巻	2	21 21	- -	16 9	0	気仙沼	高松



T-FIVE CUP2023 東北大会



試合順(1日目予選 C コート)

試合順	チーム名	SET	得点		得点	SET	チーム名	審判
1	船迫	0	7 9	- -	21 21	2	迫愛会	小泉 白沢
2	松岩	1	23 21	- -	21 12	0	南三陸	大衛 世田米
3	小泉	0	3 2	- -	21 21	2	白沢	船迫
4	大衛	2	21 21	- -	9 7	0	世田米	南三陸
5	迫愛会	2	21 21	- -	10 4	0	小泉	白沢
6	松岩	2	21 16 15	- - -	15 21 12	1	世田米	大衛
7	白沢	2	21 21	- -	11 10	0	船迫	迫愛会
8	大衛	2	21 21	- -	11 10	0	南三陸	松岩



T-FIVE CUP2023 東北大会



試合順(1日目予選 D コート)

試合順	チーム名	SET	得点		得点	SET	チーム名	審判
1	ふれいく	0	2 5	- -	21 21	2	みまや	米山 大曲
2	塩釜	2	21 21	- -	7 9	0	矢巾	小名浜 田尻
3	米山	2	18 24 15	- - -	21 22 5	1	大曲	ふれいく
4	田尻	0	10 6	- -	21 21	2	小名浜	矢巾
5	みまや	2	21 21	- -	10 6	0	大曲	米山
6	塩釜	2	21 21	- -	10 17	0	田尻	小名浜
7	米山	2	21 21	- -	16 18	0	ふれいく	みまや
8	小名浜	2	21 21	- -	10 12	0	矢巾	塩釜



T-FIVE CUP2023 東北大会



女子1日目予選結果

※各グループの順位は、
1.勝率、2.勝ち点、3.セット率、4.得失点率 の順で決定する。

《Aグループ》

	勝点	勝	負	得セ	失セ	セット率	総得点	総失点	得点率	順位
船迫	0	0	2	0	4	0	37	84	0.441	3
迫愛会	6	2	0	4	0	MAX	84	30	2.8	2
小泉	0	0	2	0	4	0	19	84	0.226	4
白沢	6	2	0	4	0	MAX	84	26	3.231	1

《Bグループ》

	勝点	勝	負	得セ	失セ	セット率	総得点	総失点	得点率	順位
松岩	5	2	0	4	1	4	96	81	1.185	2
南三陸	0	0	2	0	4	0	54	84	0.642	4
大衡	6	2	0	4	0	MAX	84	37	2.271	1
世田米	1	0	2	1	4	0.25	64	94	0.681	3

《Cグループ》

	勝点	勝	負	得セ	失セ	セット率	総得点	総失点	得点率	順位
ふれいく	0	0	2	0	4	0	41	84	0.488	4
みまや	6	2	0	4	0	MAX	84	23	3.652	1
米山	5	2	0	4	1	4	99	82	1.207	2
大曲	1	0	2	1	4	0.25	64	99	0.646	3



T-FIVE CUP2023 東北大会



女子1日目予選結果

※各グループの順位は、
1.勝率、2.勝ち点、3.セット率、4.得失点率 の順で決定する。

《Dグループ》

	勝点	勝	負	得セ	失セ	セット率	総得点	総失点	得点率	順位
塩釜	6	2	0	4	0	MAX	84	43	1.953	2
矢巾	0	0	2	0	4	0	38	84	0.452	4
田尻	0	0	2	0	4	0	43	84	0.511	3
小名浜	6	2	0	4	0	MAX	84	38	2.211	1

《Eグループ》

	勝点	勝	負	得セ	失セ	セット率	総得点	総失点	得点率	順位
面瀬	0	0	2	0	4	0	49	84	0.583	3
富永	3	1	1	2	2	1	93	74	1.256	2
高久	5	2	0	4	1	4	95	79	1.202	1

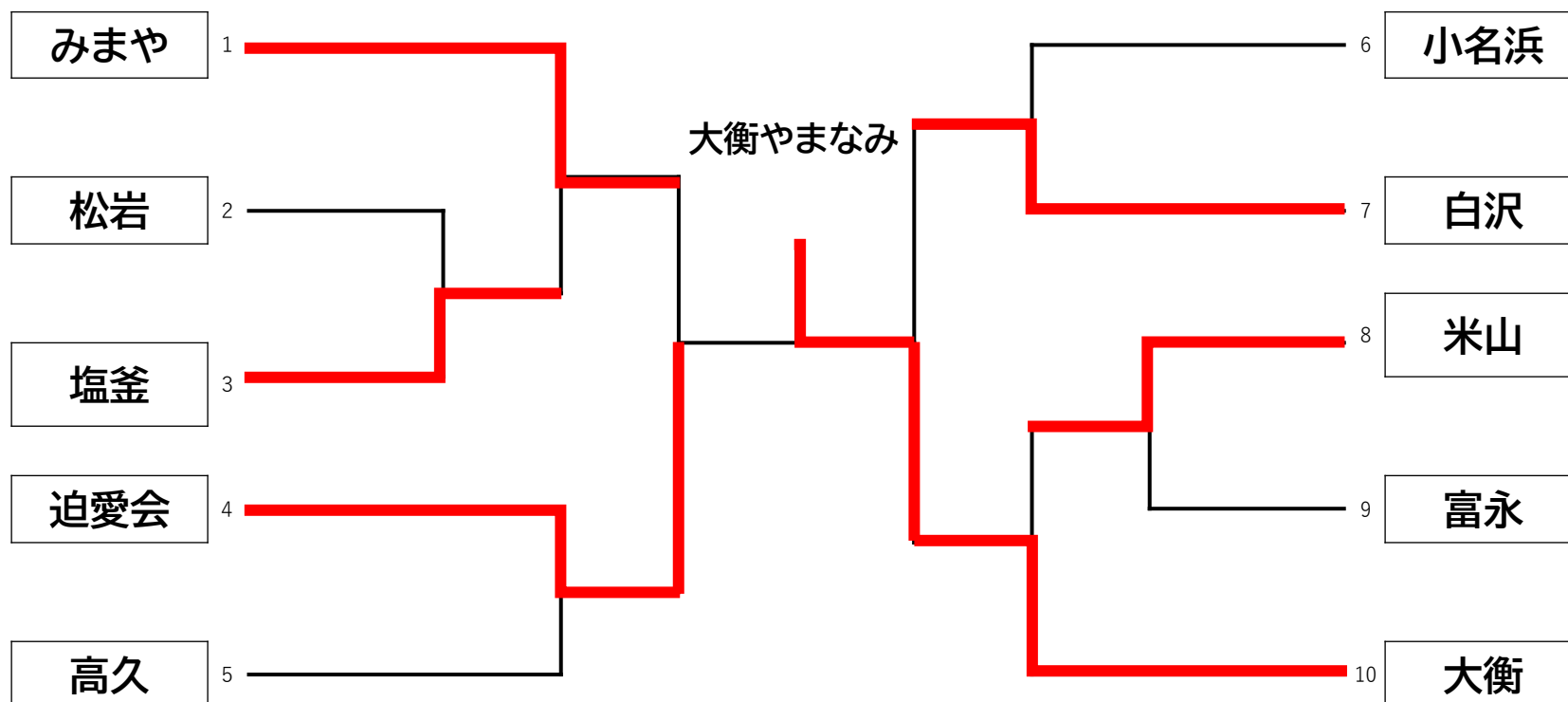


T-FIVE CUP2023 東北大会



女子 決勝トーナメント

〈組み合わせ表〉



準決勝前に食事休憩と講習会を行ないます

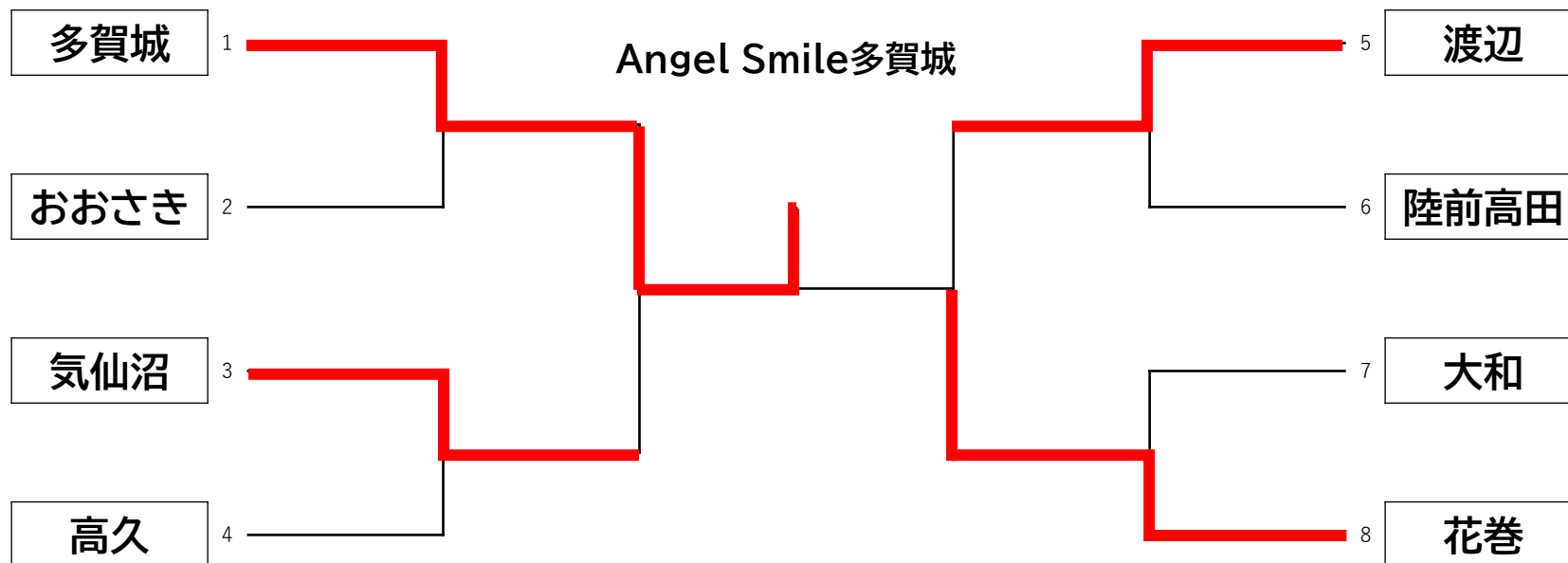


T-FIVE CUP2023 東北大会



男子 決勝トーナメント

〈組み合わせ表〉



準決勝前に食事休憩と講習会を行ないます



T-FIVE CUP2023 東北大会



試合順(2日目 Aコート)

試合順	チーム名	SET	得点		得点	SET	チーム名	審判
1	多賀城	2	21 21	- -	10 16	0	おおさき	大和 花巻
2	気仙沼	2	21 26	- -	18 24	0	高久	おおさき
3	渡辺	2	21 21	- -	5 10	0	陸前高田	高久
4	大和	0	13 8	- -	21 21	2	花巻	陸前高田
5	多賀城	2	21 21	- -	18 18	0	気仙沼	大和
6	多賀城	2	21 19 15	- - -	9 21 5	1	花巻	気仙沼 渡辺



T-FIVE CUP2023 東北大会



試合順(2日目 Bコート)

試合順	チーム名	SET	得点		得点	SET	チーム名	審判
1	松岩	0	7 9	- -	21 21	2	塩釜	みまや
2	迫愛会	2	21 21	- -	8 7	0	高久	松岩
3	みまや	2	21 19 18	- - -	16 21 16	1	塩釜	高久
4	渡辺	0	18 18	- -	21 21	2	花巻	塩釜



T-FIVE CUP2023 東北大会



試合順(2日目 Cコート)

試合順	チーム名	SET	得点		得点	SET	チーム名	審判
1	米山	2	23 19 15	— — —	21 21 12	1	富永	大衡
2	小名浜	0	16 4	— —	21 21	2	白沢	富永
3	米山	0	13 18	— —	21 21	2	大衡	小名浜
4	迫愛会	2	21 21	— —	14 17	0	みまや	米山
5	白沢	1	21 19 12	— — —	11 21 15	2	大衡	みまや
6	迫愛会	0	19 18	— —	21 21	2	大衡	白沢