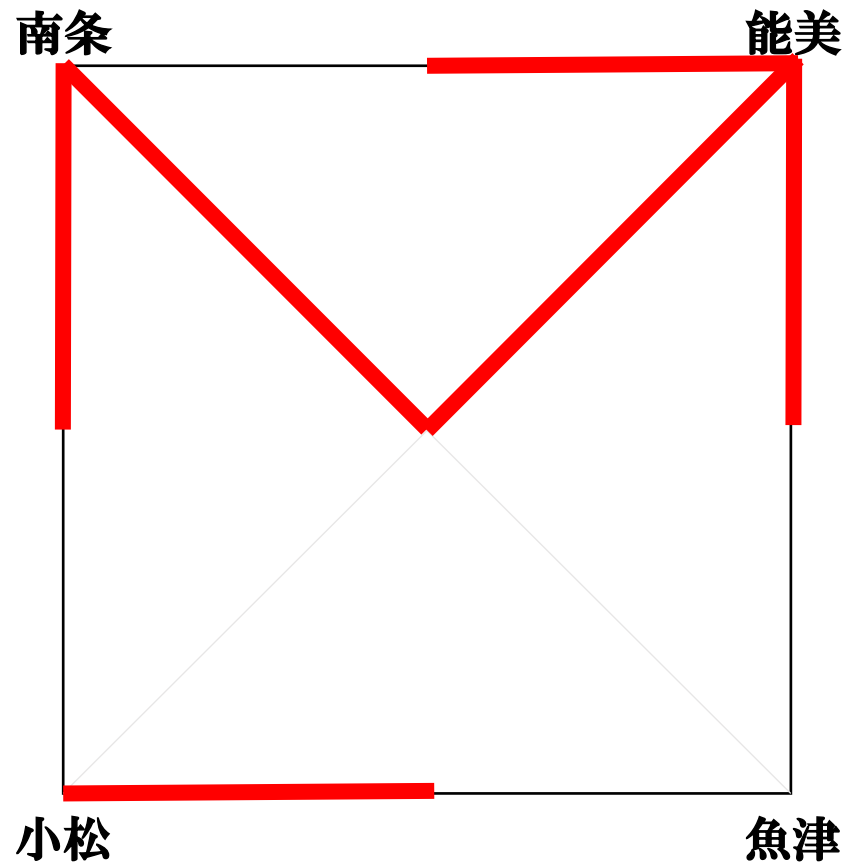




T-FIVE CUP 2023 北信越大会



男子 リーグ戦





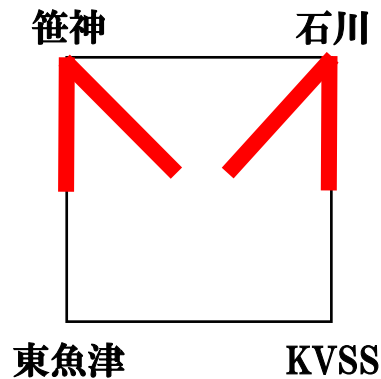
T-FIVE CUP2023 北信越大会



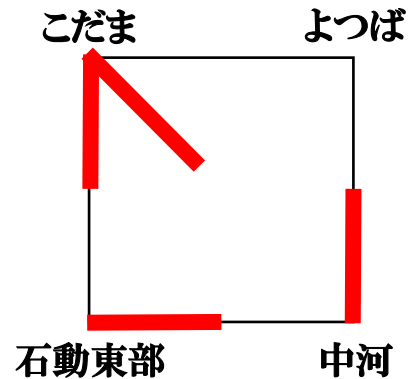
女子 1日目予選

〈組み合わせ表〉

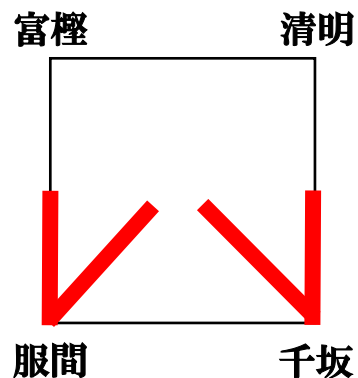
《 A 》



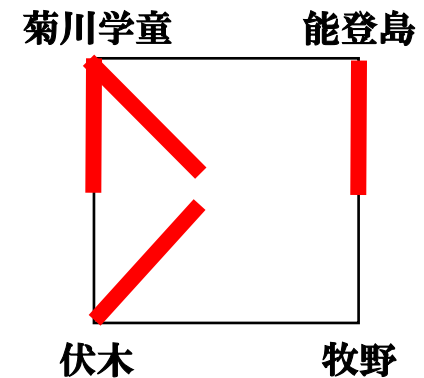
《 B 》



《 C 》



《 D 》





T-FIVE CUP2023 北信越大会



試合順(1日目 Aコート)短管

試合順	チーム名	SET	得点		得点	SET	チーム名	審判
1	南条	2	15 22 15	- - -	21 20 12	1	小松	魚津
2	魚津	0	18 9	- -	21 21	2	能美	南条
3	南条	0	17 14	- -	21 21	2	能美	小松
4	小松	2	21 21	- -	14 17	0	魚津	能美
5	南条	2	21 21	- -	12 19	0	魚津	小松
6	小松	0	13 14	- -	21 21	2	能美	南条



T-FIVE CUP2023 北信越大会



試合順(1日目予選 Bコート)長管

試合順	チーム名	SET	得点		得点	SET	チーム名	審判
1	笹神	2	21 21	— —	5 2	0	東魚津	KVSS 石川
2	こだま	2	21 25	— —	13 23	0	石動東部	中河 よつば
3	KVSS	1	15 21 10	— — —	21 12 15	2	石川	笹神 東魚津
4	中河	2	21 21	— —	10 4	0	よつば	こだま 石動東部
5	笹神	2	21 21	— —	10 13	0	KVSS	東魚津
6	こだま	2	21 21	— —	5 8	0	よつば	石動東部
7	石川	2	21 21	— —	9 13	0	東魚津	KVSS
8	中河	1	19 21 11	— — —	21 13 15	2	石動東部	よつば



T-FIVE CUP2023 北信越大会



試合順(1日目予選 C コート)短管

試合順	チーム名	SET	得点		得点	SET	チーム名	審判
1	富樫	0	2 1	- -	21 21	2	服間	千坂 清明
2	菊川学童	2	21 21	- -	7 16	0	伏木	牧野 能登島
3	千坂	2	21 21	- -	10 15	0	清明	富樫 服間
4	牧野	0	10 9	- -	21 21	2	能登島	菊川学童 伏木
5	服間	2	21 21	- -	6 0	0	清明	富樫
6	菊川学童	2	21 21	- -	0 5	0	牧野	伏木
7	千坂	2	21 21	- -	8 17	0	富樫	清明
8	能登島	0	9 11	- -	21 21	2	伏木	牧野



T-FIVE CUP2023 北信越大会



女子1日目予選結果

※各グループの順位は、
1.勝率、2.勝ち点、3.セット率、4.得失点率 の順で決定する。

《Aグループ》

	勝点	勝	負	得セ	失セ	セット率	総得点	総失点	得点率	順位
笹神	6	2	0	4	0	MAX	84	40	2.1	1
東魚津	0	0	2	0	4	0	29	84	0.345	4
KVSS	1	0	2	1	4	0.25	69	90	0.766	3
石川	5	2	0	4	1	4	90	68	1.323	2

《Bグループ》

	勝点	勝	負	得セ	失セ	セット率	総得点	総失点	得点率	順位
こだま	6	2	0	4	0	MAX	84	49	1.714	1
石動	2	1	1	2	3	0.66	85	97	0.876	3
中河	4	1	1	3	2	1.5	93	63	1.476	2
よつば	0	0	2	0	4	0	27	84	0.321	4



T-FIVE CUP2023 北信越大会



女子1日目予選結果

※各グループの順位は、
1.勝率、2.勝ち点、3.セット率、4.得失点率 の順で決定する。

《Cグループ》

	勝点	勝	負	得セ	失セ	セット率	総得点	総失点	得点率	順位
富樫	0	0	2	0	4	0	28	84	0.333	4
服間	6	2	0	4	0	MAX	84	9	9.333	1
千坂	6	2	0	4	0	MAX	84	50	1.68	2
清明	0	0	2	0	4	0	31	84	0.369	3

《Dグループ》

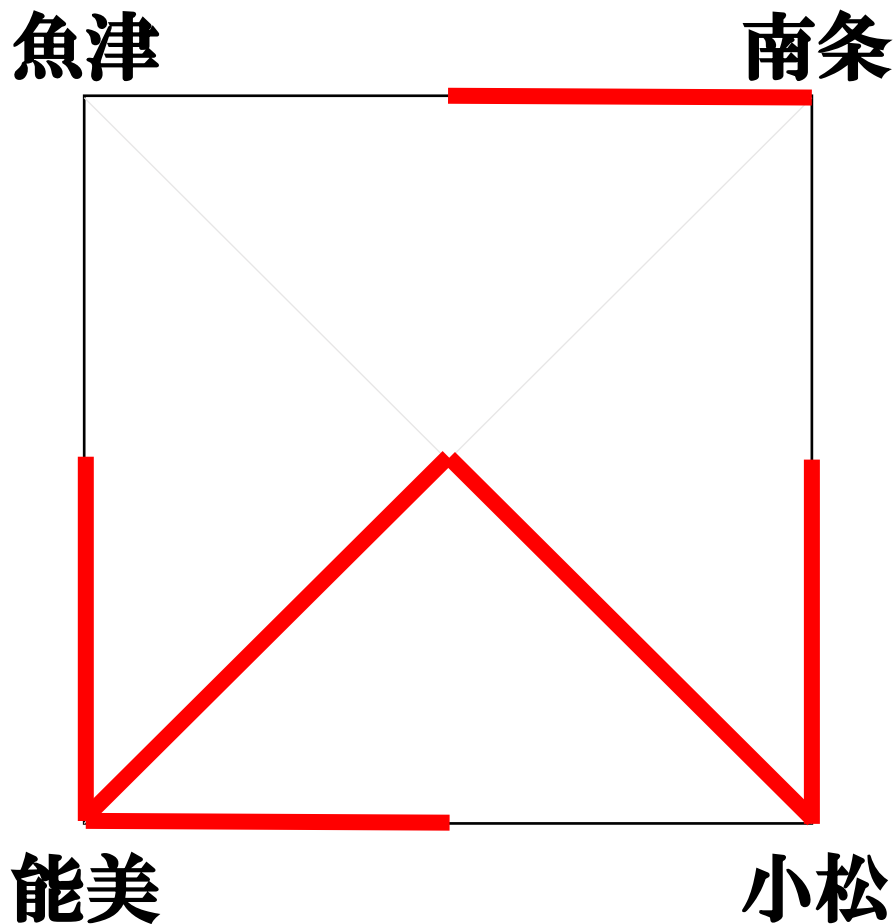
	勝点	勝	負	得セ	失セ	セット率	総得点	総失点	得点率	順位
菊川	6	2	0	4	0	MAX	84	28	3.000	1
伏木	3	1	1	2	2	1	65	62	1.048	2
牧野	0	0	2	0	4	0	24	84	0.285	4
能登島	3	1	1	2	2	1	62	61	1.016	3



T-FIVE CUP2023 北信越大会



男子 リーグ戦





T-FIVE CUP2023 北信越大会



試合順(2日目 Aコート)短管

試合順	チーム名	SET	得点		得点	SET	チーム名	審判
1	魚津	0	8 11	— —	21 21	1	能美	小松
2	小松	2	16 21 15	— — —	21 7 6	1	南条	魚津
3	魚津	0	10 18	— —	21 21	2	南条	能美
4	能美	2	21 21	— —	15 17	0	小松	南条
5	魚津	0	14 14	— —	21 21	2	小松	能美
6	能美	2	12 21 15	— — —	21 18 10	1	南条	魚津

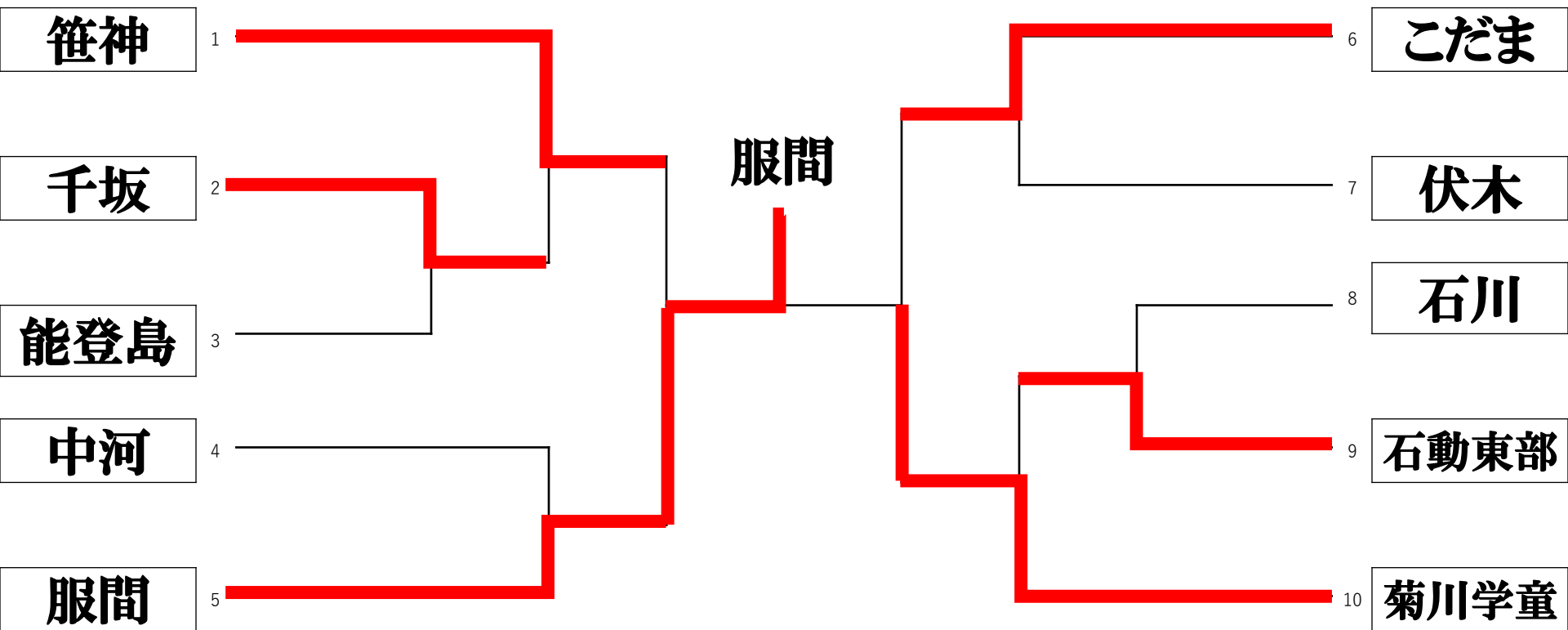


T-FIVE CUP 2023 北信越大会



女子 決勝トーナメント

〈組み合わせ表〉





T-FIVE CUP2023 北信越大会



試合順(2日目 Bコート)長管

試合順	チーム名	SET	得点		得点	SET	チーム名	審判
1	千坂	2	21 21	- -	7 19	0	能登島	笹神
2	中河	0	9 7	- -	21 21	2	服間	能登島
3	笹神	2	21 21	- -	8 14	0	千坂	中河
4	笹神	0	8 6	- -	21 21	2	服間	千坂



T-FIVE CUP2023 北信越大会



試合順(2日目 Cコート)短管

試合順	チーム名	SET	得点		得点	SET	チーム名	審判
1	石川	0	10 4	— —	21 21	2	石動東部	菊川学童
2	こだま	2	20 21 15	— — —	22 14 10	1	伏木	石川
3	石動東部	0	5 17	— —	21 21	2	菊川学童	伏木
4	こだま	1	21 16 12	— — —	17 21 15	2	菊川学童	石動東部
5	服間	2	21 21	— —	12 6	0	菊川学童	笹神 こだま



T-FIVE CUP2023 北信越大会



男子詳細結果

※各グループの順位は、
1.勝率、2.勝ち点、3.セット率、4.得失点率 の順で決定する。

《1日目》

	勝点	勝	負	得セ	失セ	セット率	総得点	総失点	得点率	順位
南条	5	2	1	4	3	1.33	125	126	0.992	2
小松	4	1	2	3	4	0.75	122	125	0.976	3
魚津	0	0	3	0	6	0	89	126	0.706	4
能美	9	3	0	6	0	MAX	126	85	1.482	1

《2日目》

	勝点	勝	負	得セ	失セ	セット率	総得点	総失点	得点率	順位
南条	5	1	2	4	4	1	125	128	0.976	3
小松	5	2	1	4	3	1.33	126	104	1.211	2
魚津	0	0	3	0	6	0	75	126	0.595	4
能美	8	3	0	6	1	6	132	100	1.32	1

《最終結果》

	勝点	勝	負	得セ	失セ	セット率	総得点	総失点	得点率	順位
南条	10	3	3	8	7	1.14	250	254	0.984	2
小松	9	3	3	7	7	1	248	229	1.082	3
魚津	0	0	6	0	12	0	164	252	0.65	4
能美	17	6	0	12	1	12	258	185	1.394	1